

CN1



CN1

Contenido

1

Características

2

Imágenes

3

Información Relevante

4

Familia CL

5

Integración

1. Características

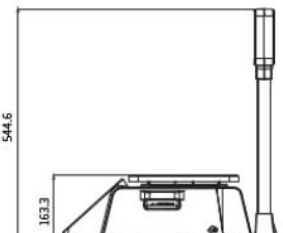
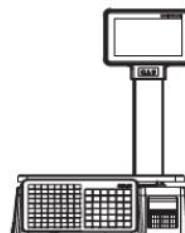
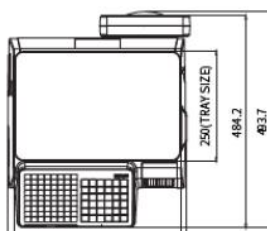
Model	CN1
Capacidad	Max 15/30kg
Divisiones(e)	e=5/10g
Resolución Externa	1/3000
Pantalla	PANTALLA 7" A COLOR (800 X 480) Operador y Cliente
Interface	USB Host ,LAN ,RJ11, RS-232C (Opcional WiFi)
Software de Comunicación	CL-Works, CL-Update, CL-Reporter
Teclado	72 PLU key,36 Teclas de Funcion, 144 PLUs
Códigos	10,000 Códigos
Impresor	Térmico Directo 100mm/Seg. 202 PPP
Temperatura de Operación	-10 °C ~ +40 °C / 14 °F ~ 104 °F
Dimensiones	410 x 494 x 544.6 mm
Medidas del Plato	380 x 250 mm
Peso del Producto	7.5 Kg
Opcionales	Tarjeta de RED WiFi

Actualización de FirmWare Via USB

2. Imágenes



Teclado Tipo Membrana
72 Plus Directos
144 doble Toque





Característica de teclado

Servicio (remota/función diagnóstica)

- control remoto/ Supervisión
- Actualización por control remoto
- Diagnosticar condición de balanza

Key-pad

- Tipo de Polydom
- PLU 72 key
- Function 36 key



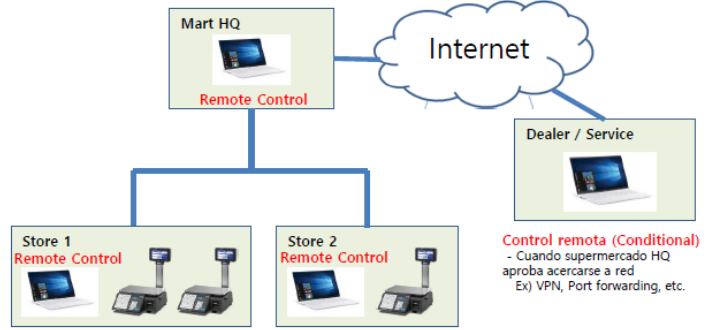
0.000	0.00	Apple Fresh Market
Apple Fresh Market		Apple Fresh Market
		0.00
		0.00

Cuerpo

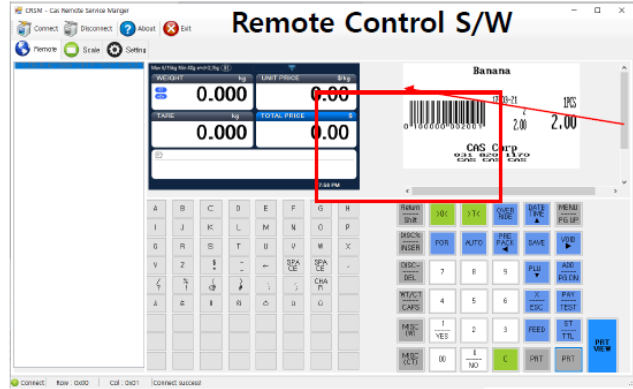
- Color gris oscuro
- Metal base

* Video and image is not supported for display

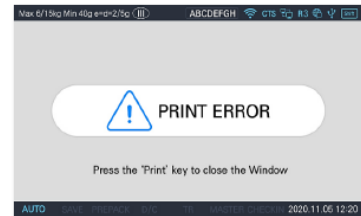
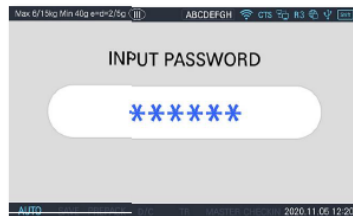
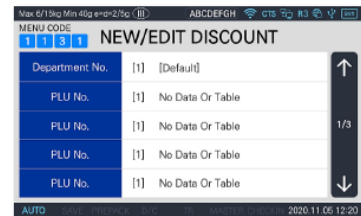
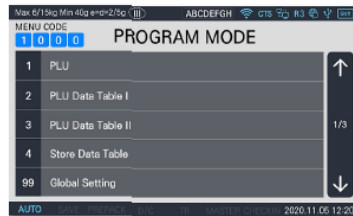
- Función remota
 - Control remota
 - Supervisión remota
 - Actualización en remoto
 - Función Diagnostica
 - Pesar : Sobre carga, impacto dañado, estabilidad de peso
 - Impresora : Largo de uso de TPH
 - Otro : Tiempo que usa balanza
- ※ Se puede manejar estado de balanza después de fecha de Inspección y reemplazo



Control remota (Conditional)
- Cuando supermercado HQ aprueba acercarse a red
Ex) VPN, Port forwarding, etc.



Imprimir en remoto



2. Imágenes de Publicidad

1. Dimensiones de imágenes 800x480 (Formato JPG)
2. Diseñar Imágenes con propiedades anteriores
3. Hasta 9 imágenes para asignar Publicidad
4. Convertir con "ICL Generator tool"
5. Guardarlas en Memoria USB
6. Insertar memoria USB en Bascula y Salvar en Menú en 1434
7. Configurar la tabla de Mensajes de publicidad según las quiera organizar.
8. Ej. No. De Imagen 1 al 9, Nombre, Tiempo de presentación, Seleccionar "Y" si lo Usara,

* Estas Imágenes pueden ser configuradas por fecha y hora, día de la semana, inicio y final



3. Información Relevante

1. Publicidad en Pantalla Continua o Programable por fecha y hora
2. Impresor de etiquetas de alta velocidad 100mm/s 202 PPP
3. Diseño de etiquetas libre de hasta 290mm x 58mm.
4. Programación de Operadores (Carniceros, Promotores, Vendedores)
5. Carga de Imagen o Logos en etiqueta
6. Códigos de barras personalizable
7. 10,000 Códigos (PLU's)
8. Asignación Departamental (Carnes, Mariscos, Salchichonería, Panadería)
9. Promociones y descuentos programables por fecha
10. Mensajes de texto en pantalla programables por fecha o continuos.
11. Descuentos por Objetivos o Volumen (Kg y/o Piezas)
12. Plato en acero inoxidable.
13. Interface USB, Serial y Ethernet incluidos (WiFi Opcional)
14. Puerto para cajón de Efectivo
15. Capacidad de 15/30Kg x 5/10g
16. Software para programación Disponible
17. Software para actualizar Precios automáticamente
18. Software para Monitoreo
19. Mensajes y Menú en Español
20. Integración combinada de modelos CL en la misma RED

