



## INDUSTRIAL / ENCHUFE INDUSTRIAL HEMBRA VOLANTE IP 67

### DESCRIPCIÓN

• Los enchufes industriales LEXO IP67 con su diseño compacto, pueden ser utilizados en espacios reducidos en donde es necesario contar con la máxima seguridad de conexión.




También en aquellas aplicaciones en que resulta fundamental la rapidez de la instalación y conexión anti-aflojamiento.

El sistema de acoplamiento a presión que incorporan estos enchufes LEXO, además de asegurar una perfecta unión, agiliza las operaciones de montaje y garantiza resistencia a los esfuerzos mecánicos en el cable.

### CARACTERÍSTICAS

- Construidos en plásticos de alto impacto auto extingible
- Contactos de cobre niquelado
- Grado de protección IP67
- Temperatura de utilización -50° a +80°

### DATOS TÉCNICOS

Código	5719404 - 5719416	5719408 - 5719420	5719409 - 5719421
Modelo	LEE-2132 - LEE-2232	LEE-2142 - LEE-2242	LEE-2152 - LEE-2252
Configuración	2P+T	3P+T	3P+N+T
Posición del contacto a tierra	 6H	 6H	 6H
Tensión (VAC)	220-240~	380-415~	380-415~
Corriente nominal (A)	16	16 - 32	16 - 32
Nº de polos	3	4	5
Grado de protección (IP)	67	67	67
Peso (kg)	0.170	0.200 - 0.320	0.245 - 0.365

### DIMENSIONES

Código	A (mm)	BØ (mm)	CØ (mm)
5719404	139	70	39
5719416	173	92	50
5719408	146	78	39
5719420	176	92	50
5719409	160	86	42
5719421	183	100	53

