

## Farol exterior 6 caras

### Descripción

Un farol de 6 caras es un dispositivo de iluminación que presenta seis lados o caras, cada uno equipado con una fuente de luz. Ofrece una iluminación más completa y uniforme en todas las direcciones.

### Aplicación

Se utiliza en áreas públicas al aire libre, como parques, jardines, plazas y áreas recreativas, para proporcionar una iluminación ambiental entre otros.

### Características

- Cuerpo de aleación de aluminio y difusor de vidrio.
- Sistema de fijación incluido.
- Tipo de montaje: sobrepuesto a la pared.
- No incluye ampolleta.

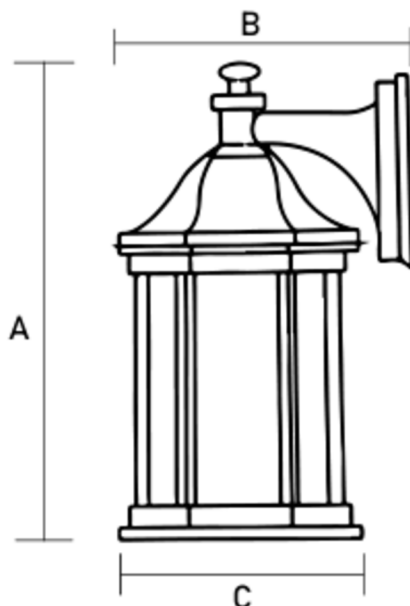


Iluminación - Faroles coloniales

### Datos Técnicos

Código	Potencia (W)	Casquillo	Tensión operación (V)	Índice de protección
ZY-2014	60 W	E27	110 - 220V	44

### Dimensiones



Código	Dimensiones		
	A	B	C
ZY - 2014	291 mm	195 mm	155 mm

## Farol exterior colgante

### Descripción

Este farol colgante es una unidad individual con un diseño versátil y adaptable. Puede presentar un estilo ecléctico con detalles decorativos únicos o combinar materiales diversos para un aspecto distintivo.

### Aplicación

Perfecto para espacios donde se busca una estética personalizada y única, como bares, restaurantes, tiendas de diseño. Su capacidad de personalización lo hace adecuado para adaptarse a una amplia gama de estilos de decoración y ambientes.

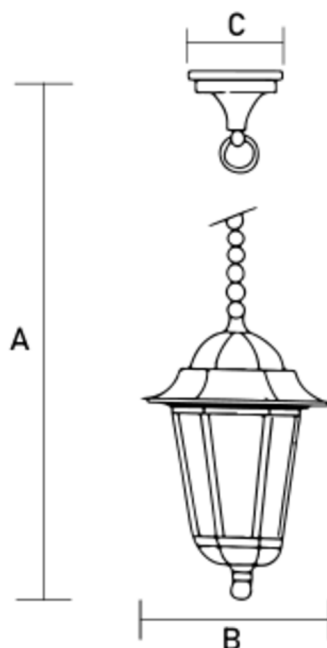
### Características

- Cuerpo de aleación de aluminio y difusor de vidrio.
- Sistema de fijación incluido.
- Tipo de montaje: sobrepuesto a la pared.
- No incluye ampolleta.

### Datos Técnicos

Código	Potencia (W)	Casquillo	Tensión operación (V)	Índice de protección
ZY-2027	60 W	E27	110 - 220 V	44

### Dimensiones



Código	Dimensiones		
	A	B	C
ZY - 2027	790 mm	195 mm	93 mm

Iluminación - Faroles coloniales



## Farol exterior colgante

### Descripción

Este farol colgante es una unidad individual suspendida del techo mediante un cable y cadena de suspensión. Presenta un diseño clásico con líneas elegantes y materiales de alta calidad, como metal forjado o vidrio transparente. La luminaria está diseñada para proporcionar una iluminación cálida y acogedora.

### Aplicación

Perfecto para espacios interiores como comedores, salas de estar o áreas de recepción donde se busca agregar un toque de elegancia y calidez. También es adecuado para uso en exteriores en áreas cubiertas para crear un ambiente acogedor y sofisticado.

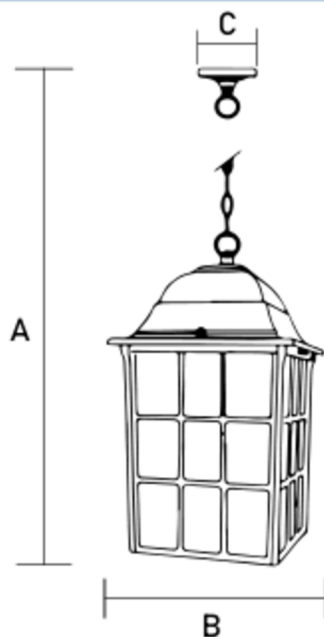
### Características

- Cuerpo de aleación de aluminio y difusor de vidrio.
- Sistema de fijación incluido.
- Tipo de montaje: sobrepuesto a la pared.
- No incluye ampolla.

### Datos Técnicos

Código	Potencia (W)	Casquillo	Tensión operación (V)	Índice de protección
ZY-2029	60 W	E27	110 - 220 V	44

### Dimensiones



Código	Dimensiones		
	A	B	C
ZY - 2029	766mm	141mm	93mm

Iluminación - Faroles coloniales



## Farol exterior colgante

### Descripción

Este farol colgante es una luminaria individual con un diseño contemporáneo y minimalista. Presenta líneas limpias y materiales modernos. La luminaria está equipada para trabajar con tecnología led principalmente para una iluminación eficiente y económica.

### Aplicación

Ideal para espacios interiores y exteriores con un estilo moderno y minimalista, como cocinas, terrazas o áreas de trabajo. Su diseño versátil lo hace adecuado para uso residencial, comercial e incluso en entornos industriales donde se requiere una iluminación funcional y elegante.

### Características

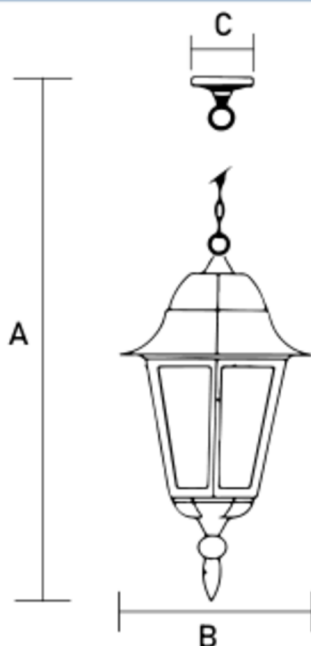
- Cuerpo de aleación de aluminio y difusor de vidrio.
- Sistema de fijación incluido.
- Tipo de montaje: sobrepuesto a la pared.
- No incluye ampolleta.

### Datos Técnicos

Código	Potencia (W)	Casquillo	Tensión operación (V)	Índice de protección
ZY-2031	60 W	E27	110 - 220V	44



### Dimensiones



Código	Dimensiones		
	A	B	C
ZY - 2031	780mm	141mm	93mm

## Farol led exterior 4 caras

### Descripción

Farol de estilo colonial, diseñado para respetar la estética de las áreas donde se instalará.

### Aplicación

Ideal para uso en balcones, pasillos, entradas, jardines, parques, etc.

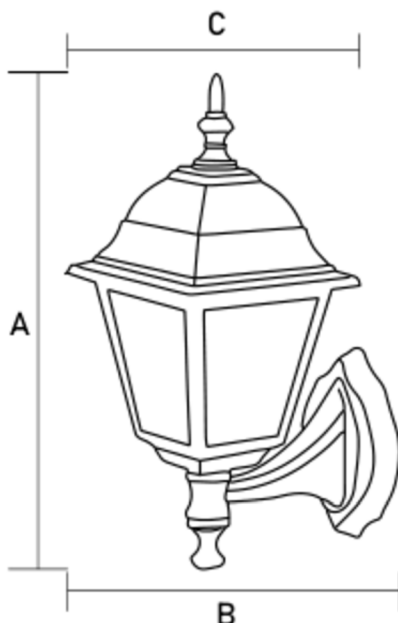
### Características

- Cuerpo de aleación de aluminio y difusor de vidrio.
- Sistema de fijación incluido.
- Tipo de montaje: sobrepuesto a la pared.
- No incluye ampollita.

### Datos Técnicos

Código	Potencia (W)	Casquillo	Tensión operación (V)	Índice de protección
ZY - 4004 BK	60 W	E27	110 - 220 V	44

### Dimensiones



Código	Dimensiones		
	A	B	C
ZY - 4004	125 mm	202 mm	170 mm

Iluminación - Faroles coloniales



## Farol exterior 6 caras

### Descripción

Farol de estilo colonial, diseñado para respetar la estética de las áreas donde se instalará.

### Aplicación

Ideal para uso en balcones, pasillos, entradas, jardines, parques, etc.

### Características

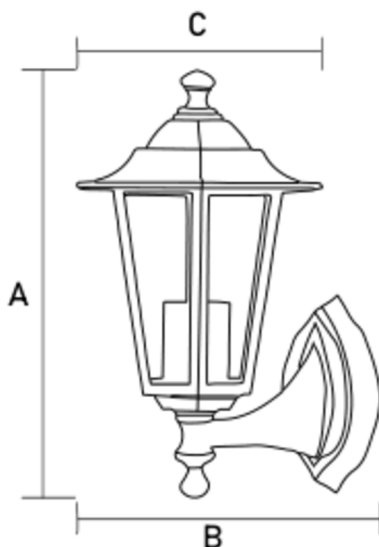
- Cuerpo de aleación de aluminio y difusor de vidrio.
- Sistema de fijación incluido.
- Tipo de montaje: sobrepuesto a la pared.
- No incluye ampolleta.



### Datos Técnicos

Código	Potencia (W)	Casquillo	Tensión operación (V)	Índice de protección
ZY - 4006 BK	60 W	E27	110 - 220 V	44

### Dimensiones



Código	Dimensiones		
	A	B	C
ZY - 4006	360 mm	195 mm	155 mm

## Farol exterior 6 caras

### Descripción

Farol de estilo colonial, diseñado para respetar la estética de las áreas donde se instalará.

### Aplicación

Ideal para uso en balcones, pasillos, entradas, jardines, parques, etc.

### Características

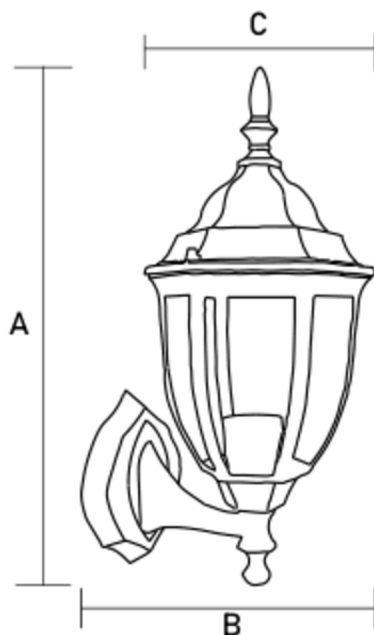
- Cuerpo de aleación de aluminio y difusor de vidrio.
- Sistema de fijación incluido.
- Tipo de montaje: sobrepuesto a la pared.
- No incluye ampolleta.



### Datos Técnicos

Código	Potencia (W)	Casquillo	Tensión operación (V)	Índice de protección
ZY - 4007 BK	60 W	E27	110 - 220 V	44

### Dimensiones



Código	Dimensiones		
	A	B	C
ZY - 4007	400 mm	200 mm	165 mm