

## Conjuntos armados con interruptores simples 16A. 250V~



**KS40750**



1 interruptor  
16A. 250V~  
Color: blanco

**KS40750T**



1 interruptor teclón  
16A. 250V~  
Color: blanco

**KS40751**



2 interruptores  
16A. 250V~  
Color: blanco

**KS40751T**



2 interruptores 1/2 teclón  
16A. 250V~  
Color: blanco

**KS407501**



1 interruptor  
16A. 250V~  
Color: negro

**KS407501T**



1 interruptor teclón  
16A. 250V~  
Color: negro

**KS407511**



2 interruptores  
16A. 250V~  
Color: negro

**KS407511T**



2 interruptores 1/2 teclón  
16A. 250V~  
Color: negro

### FUNCIÓN

Conjunto armado con tapa Civil 3 módulos blanca y dispositivo interruptor que nos permite el encendido y apagado de artefactos desde un solo lugar. Ejemplo: luminarias, extracto de aire, etc.

### CARACTERÍSTICAS

- Tapa inyectada en ABS (Acrilonitrilo butadieno estireno) resistente a los impactos, con protección UV.
- Bastidor con sistema de alineamiento (elimina el desnivel de la caja embutida). Provisto con tornillos de fijación.
- Configuración del interruptor: Unipolar simple.
- Tensión nominal: 250V~.
- Corriente nominal: 16A.
- Capacidad para conductores de conexión: Admite una sección máxima de 2.50 mm<sup>2</sup> en los bornes de conexión.
- Cuerpo y tecla inyectados en policarbonato con filtro UV.
- Contactos eléctricos de latón, cobre e insertos de aleación de plata que minimizan los arcos eléctricos durante las maniobras bajo carga.
- Bornes de contactos con tornillos y tuercas de acero zincado, resistentes a la corrosión y oxidación superficial.
- Visores iluminables con lámpara testigo modelo KL40201 (accesorio adicional no incluido en el producto).

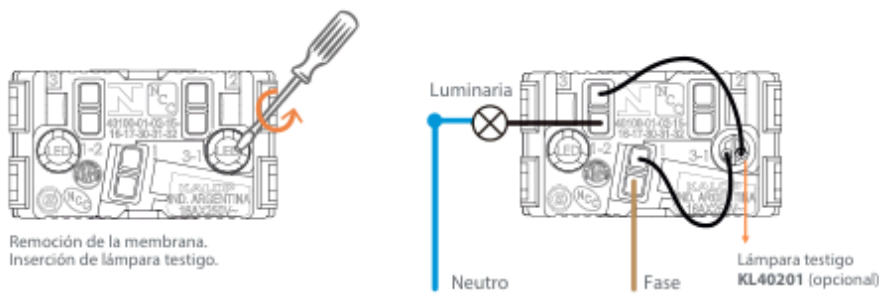
Conjuntos armados con **interruptores simples** 16A. 250V~  
(KS40750, KS40750T, KS40751, KS40751T, KS407501, KS407501T, KS407511, KS407511T)



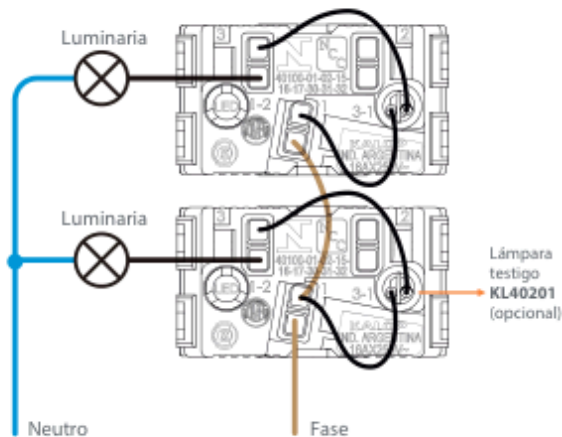
## INSTRUCCIONES DE INSTALACIÓN

1. Retirar la tapa Civil 3 módulos del conjunto armado.
2. Realizar la conexión del módulo según el esquema de conexión.
3. Proceder a fijar el conjunto (interruptor y bastidor) a la caja embutida o de superficie por medio de los tornillos asegurando su correcta fijación.
4. Colocar la tapa Civil 3 módulos en el bastidor instalado.

## ESQUEMA DE CONEXIÓN 1 INTERRUPTOR



## ESQUEMA DE CONEXIÓN 2 INTERRUPTORES



## Conjuntos armados con 1 interruptor combinación 16A. 250V~



KS40757



1 interruptor combinación  
16A. 250V~  
Color: blanco

KS407571



1 interruptor combinación  
16A. 250V~  
Color: negro

KS40757T



1 interruptor teclón  
combinación 16A. 250V~  
Color: blanco

KS407571T



1 interruptor teclón  
combinación 16A. 250V~  
Color: negro

**FUNCIÓN**

Conjunto armado con tapa Civil 3 módulos blanca y dispositivo interruptor que combinado con otro de las mismas características nos permite realizar la conmutación de una luminaria o circuito de iluminación desde dos lugares diferentes. Especialmente diseñado para formar parte de un circuito de combinación en escaleras y palieres de edificios o en habitaciones con más de un acceso.

**CARACTERÍSTICAS**

- Tapa inyectada en ABS (Acilonitrilo butadieno estireno) resistente a los impactos, con protección UV.
- Bastidor con sistema de alineamiento (elimina el desnivel de la caja embutida). Provisto con tornillos de fijación.
- Configuración del interruptor: Unipolar de combinación (9/24).
- Tensión nominal: 250V~.
- Corriente nominal: 16A.
- Capacidad para conductores de conexión: Admite una sección máxima de 2.50 mm<sup>2</sup> en los bornes de conexión.
- Cuerpo y tecla inyectados en policarbonato con filtro UV.
- Contactos eléctricos de latón, cobre e insertos de aleación de plata que minimizan los arcos eléctricos durante las maniobras bajo carga.
- Bornes de contactos con tornillos y tuercas de acero zincado, resistentes a la corrosión y oxidación superficial.
- Visores iluminables con lámpara testigo modelo KL40201 (accesorio adicional no incluido en el producto).

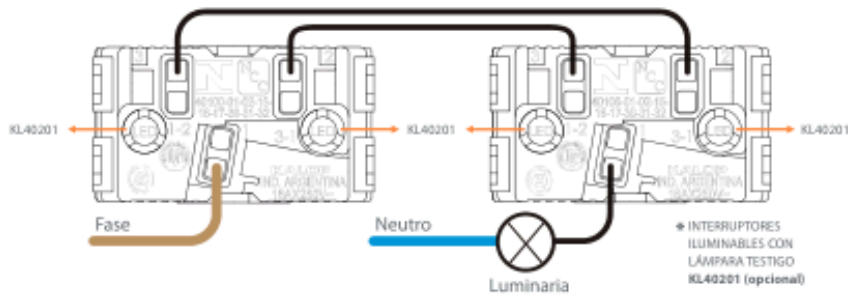
Conjuntos armados con **1 interruptor combinación** 16A. 250V~



## INSTRUCCIONES DE INSTALACIÓN

1. Retirar la tapa Civil 3 módulos del conjunto armado.
2. Repetir la operación con el segundo conjunto que completa el circuito combinación
3. Fijar el conjunto (interruptor y bastidor) a la caja embutida o de superficie por medio de los tornillos provistos asegurando su correcta fijación. Se repite este paso para los dos conjuntos.
4. Colocar la tapa Civil 3 módulos en el bastidor.

## ESQUEMA DE CONEXIÓN



Conjunto armado con 1 módulo **USB doble 2A. 5Vcc**



1 módulo USB doble  
2A. 5Vcc  
Color: blanco

## FUNCIÓN

Conjunto armado con tapa Civil 3 módulos blanca equipado con un módulo cargador dual con conectores USB tipo A que garantiza la conexión de dos dispositivos electrónicos simultáneamente.

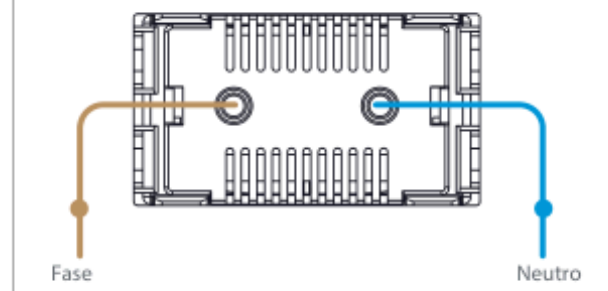
## CARACTERÍSTICAS

- Tapa inyectada en ABS (Acilonitrilo butadieno estireno) resistente a los impactos, con protección UV.
- Bastidor con sistema de alineamiento (elimina el desnivel de la caja embutida). Provisto con tornillos de fijación.
- Componentes plásticos inyectados con aditivos ignífugos.
- Módulo cargador USB
- Consumo sin carga: >0,4W // Consumo con carga máxima: 26W
- Puertos de carga: 2
- Tensión de salida: 5Vcc
- Corriente nominal máxima simultánea de salida: 2A.
- Potencia: 10W
- Conexión: provisto con conductores de sección 0,75 mm<sup>2</sup> de longitud 150 mm.
- Componentes plásticos inyectados con aditivos ignífugos.

## INSTRUCCIONES DE INSTALACIÓN

1. En caso de sustituir un conjunto existente, antes de la remoción, interrumpir la energía de la instalación.
2. Retirar la tapa Civil 3 módulos del conjunto armado.
3. Realizar la conexión de los módulos según el esquema de conexión.
4. Proceder a fijar el conjunto completo a la caja empotrada o de superficie por medio de los tornillos asegurando su correcta fijación.
5. Colocar la tapa Civil 3 módulos en el bastidor.

## ESQUEMA DE CONEXIÓN





<b>KS41790</b>	Conjunto interruptor 9/12 color blanco - 10 u.
<b>KS41791</b>	Conjunto interruptor 9/15 color blanco - 10 u.
<b>KS41792</b>	Conjunto interruptor 9/32 color blanco - 10 u.
<b>KS41793</b>	Conjunto interruptor 9/12 teclón color blanco - 10 u.
<b>KS41794</b>	Conjunto interruptor 9/24 teclón combinado color blanco - 10 u.
<b>KS41795</b>	Conjunto interruptor 9/15 medio teclón color blanco - 10 u.
<b>KS41796</b>	Conjunto interruptor 9/12 + enchufe hembra 2P + T 10A. 250 V~ color blanco - 10 u.
<b>KS41797</b>	Conjunto enchufe hembra 2P + T 10A. 250 V~ color blanco - 10 u.
<b>KS41798</b>	Conjunto 2 enchufes hembra 2P + T 10A. 250 V~ color blanco - 10 u.
<b>KS41799</b>	Conjunto 3 enchufes hembra 2P + T 10A. 250 V~ color blanco - 10 u.
<b>KS41800</b>	Conjunto enchufe hembra 2P + T 10/16A. 250 V~ color blanco - 10 u.
<b>KS41801</b>	Conjunto enchufe hembra 2P + T 10A. 250 V~ + enchufe hembra 2P + T 10/16A. 250 V~ color blanco - 10 u.
<b>KS41802</b>	Conjunto interruptor 9/24 color blanco - 10 u.
<b>KS41803</b>	Conjunto cargador USB doble color blanco - 10 u.
<b>KS41804</b>	Conjunto cargador USB doble + 2 enchufes hembra 2P + T 10A. 250 V~ color blanco - 10 u.
<b>KS41805</b>	Conjunto cargador USB doble + enchufe hembra 2P + T 10/16A. 250 V~ color blanco - 10 u.
<b>KS41806</b>	Conjunto interruptor pulsador color blanco - 10 u.



<b>KS41900</b>	Conjunto interruptor 9/12 color negro - 10 u.
<b>KS41901</b>	Conjunto interruptor 9/15 color negro - 10 u.
<b>KS41902</b>	Conjunto interruptor 9/32 color negro - 10 u.
<b>KS41903</b>	Conjunto interruptor 9/12 teclón color negro - 10 u.
<b>KS41904</b>	Conjunto interruptor 9/24 teclón combinado color negro - 10 u.
<b>KS41905</b>	Conjunto interruptor 9/15 medio teclón color negro - 10 u.
<b>KS41906</b>	Conjunto interruptor 9/12 + enchufe hembra 2P + T 10A. 250 V~ color negro - 10 u.
<b>KS41907</b>	Conjunto enchufe hembra 2P + T 10A. 250 V~ color negro - 10 u.
<b>KS41908</b>	Conjunto 2 enchufes hembra 2P + T 10A. 250 V~ color negro - 10 u.
<b>KS41909</b>	Conjunto 3 enchufes hembra 2P + T 10A. 250 V~ color negro - 10 u.
<b>KS41910</b>	Conjunto enchufe hembra 2P + T 10/16A. 250 V~ color negro - 10 u.
<b>KS41911</b>	Conjunto enchufe hembra 2P + T 10A. 250 V~ + hembra 2P + T 10/16A. 250 V~ color negro - 10 u.
<b>KS41912</b>	Conjunto interruptor 9/24 color negro - 10 u.
<b>KS41913</b>	Conjunto cargador USB doble color negro - 10 u.
<b>KS41914</b>	Conjunto cargador USB doble + 2 enchufes hembra 2P + T 10A. 250 V~ color negro - 10 u.
<b>KS41915</b>	Conjunto cargador USB doble + enchufe hembra 2P + T 10/16A. 250 V~ color negro - 10 u.
<b>KS41916</b>	Conjunto interruptor pulsador color negro - 10 u.