

SKY PANEL®

Panel Cielo



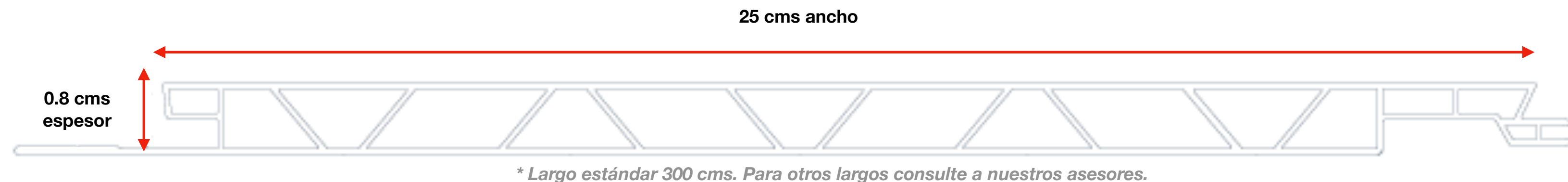


El panel cielo o SkyPanel® es una gran solución para encielar sus proyectos de forma rápida y eficiente; con gran versatilidad y un acabado sorprendente; ideal para casas, oficinas, galpones, locales comerciales, hoteles o lo que usted desee.

El m2 de SkyPanel®, su instalación y mano de obra es mucho más conveniente que usar planchas de yeso cartón. Convirtiendo la etapa de encielado en una experiencia única; eliminando desgastantes procesos de lijado, pintado, parchado, etc; y transformando esta ardua tarea en un proceso simple, limpio e inteligente.

- ✦ Fácil y rápido de instalar
- ✦ No se quiebra ni se fisura
- ✦ Higiénico, Antitermitas, Antifungico
- ✦ No necesita mantención
- ✦ Retardante de fuego
- ✦ Impermeable al agua y corrosivos
- ✦ Capacidad térmica y acústica
- ✦ Gran terminación
- ✦ Disponible en SkyPanel PRO cabado Mate Extra Blanco. DUO acabdo madera natural y Multiwave Alerce con acando madera oscura.

Más info y videos de instalación en www.revestick.cl



* Largo estándar 300 cms. Para otros largos consulte a nuestros asesores.

Tamaño: 25 x 300 x 0.8 cms

Peso: 2.5 kg / m2

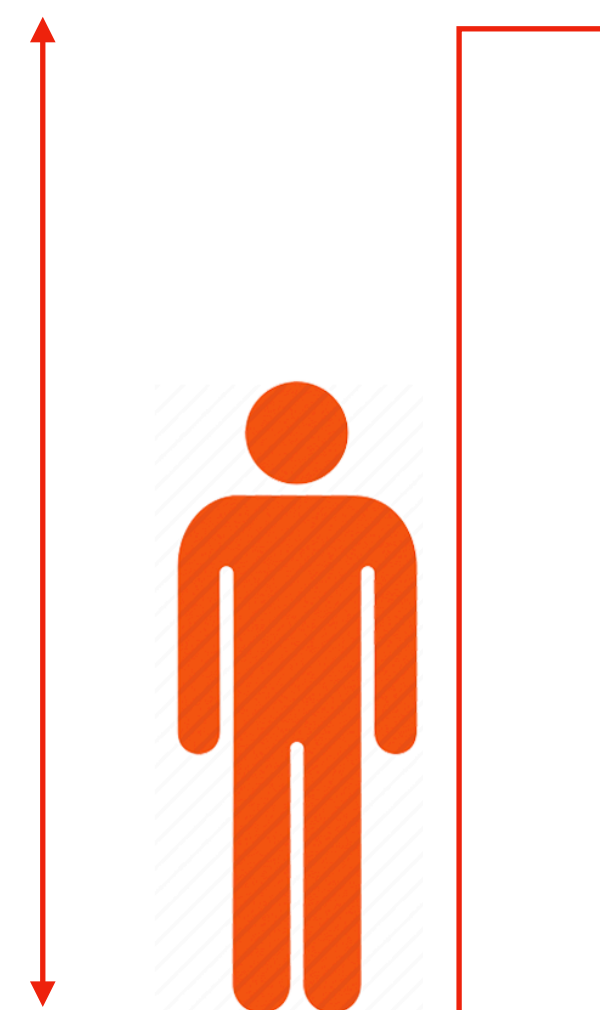
Material: PVC o PVC + Film HD

Acabado: Blanco Mate y Color

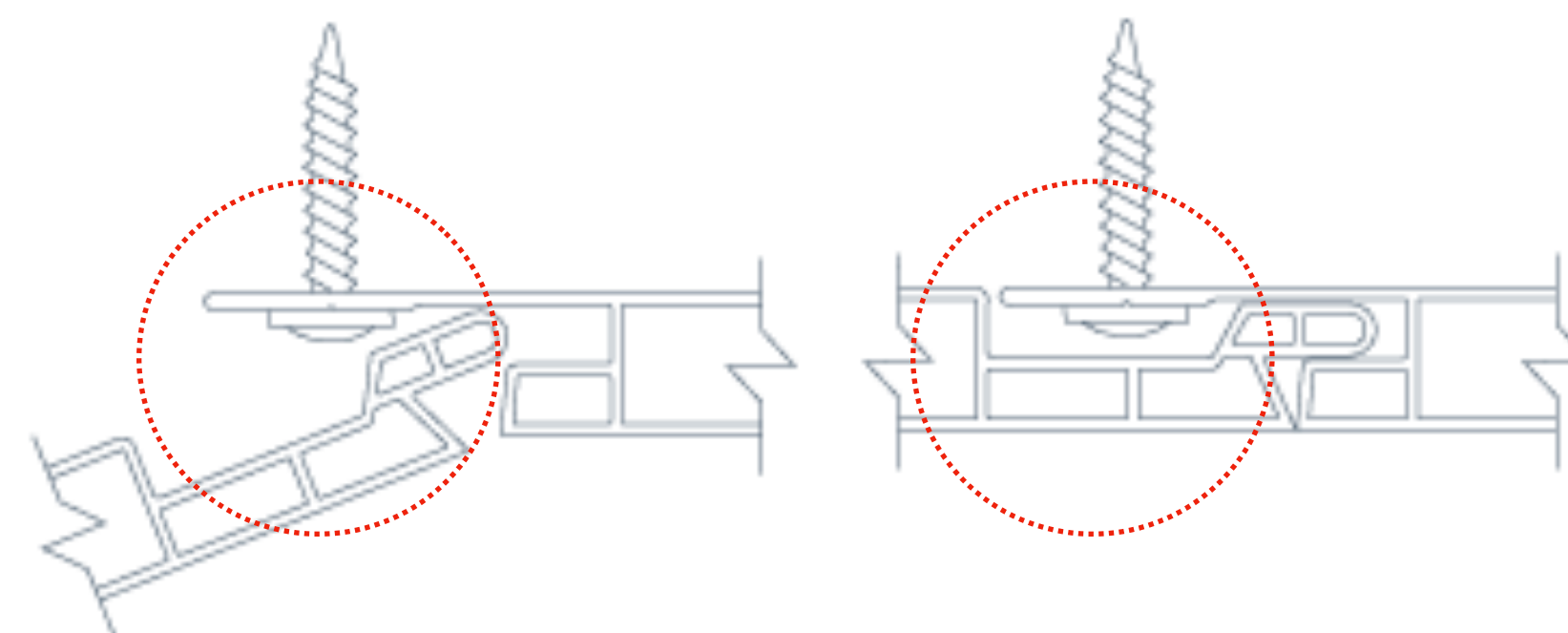
Unidades x caja: 12 uds

Rendimiento x caja: 9.0 m2

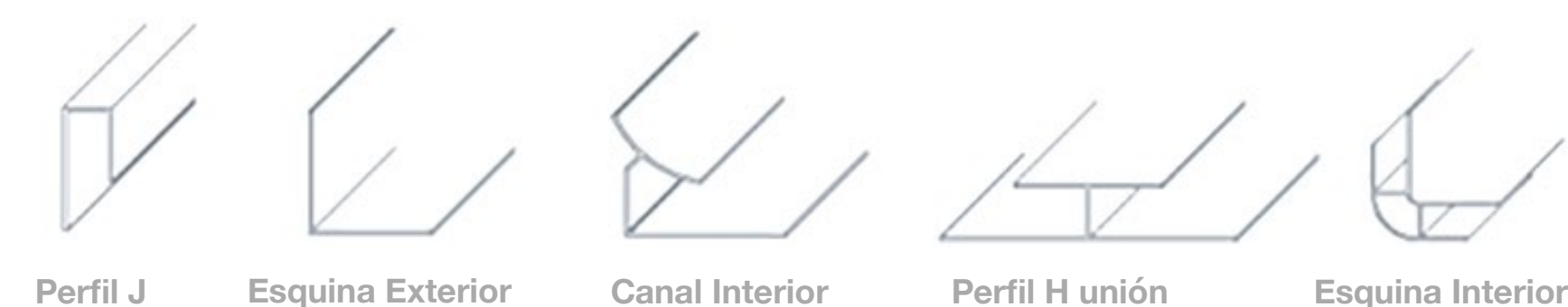
Largo 300 cms. Ancho 25 cms.



Unión Click Machihembrada



Perfilería terminación



| | | | | |
|-------------------------------|----------|------|------|-----|
| * Test de Flexibilidad | Longitud | mm/m | ≤2.0 | 0.3 |
| | Ancho | mm/m | ≤2.0 | 0.4 |

| | | | | |
|---------------------------------|--------------|----|-------|-------|
| * Desviación Dimensional | ancho | mm | ±4 | -2 |
| | espesor | mm | ±0.5 | 0.12 |
| | espesor muro | mm | ±0.32 | -0.08 |
| | espesor tira | mm | ±0.28 | 0.14 |

| | | | | |
|------------------------------------|----------------------|---|--|--|
| * Prueba golpes de Martillo | Martillo standard | Fuerza aplicada: 0.25kg/0.5m, a las 10 veces de golpear la plancha no se rompió | | |
| | Martillo Profesional | Fuerza aplicada: 1.0kg/0.5m, a las 10 veces de golpear la plancha no se rompió | | |

| | | | | |
|------------------------|--|---|---|--|
| * Test Acústico | Reducción Ruido Ambiente SKY- PVC | Reducción Ruido Ambiente SKY-PRO | Reducción Ruido Ambiente SKY-DUO | |
| | -3 DB | - 5 DB | - 5 DB | |

| | | | | |
|------------------------------|---------------------|---|-------|------|
| * Retardante de fuego | Indice de Oxígeno | % | ≥32 | 41.5 |
| | Disparo Horizontal | / | FH-1 | FH-1 |
| | Combustión Vertical | / | FV -0 | FV-0 |

| | | | | |
|---|-------------------|-------|-------|-----|
| * Tolerancia a sustancias peligrosas | Cloruro de Vinilo | mg/kg | ≤5 | 0.5 |
| | Acido Tereftálico | mg/kg | ≤1000 | 865 |

Producto con certificación ISO9001:2000

*Revestick recomienda verificar los datos entregados por el proveedor con un profesional especializado en la materia.



- **Panel Flexible:** Panel cielo de alta densidad de 0,8 cms de espesor para brindar mayor resistencia por cm². Su material flexible es inquebrantable, por lo que no se fisura ni se triza tras un movimiento sísmico como una placa de yeso cartón.
- **Mayor Cobertura:** Su largo de 300 cms. permite abarcar áreas extensas cubriendo con mayor rapidez la zona a encielar reduciendo puntos de unión entre tramo y tramo.
- **Unión Click:** Unión tipo machihembrada para un calce perfecto de fácil, limpia y cómoda instalación. La división entre placa y placa se hace imperceptible, otorgando un acabado parejo de terminación elegante y profesional.
- **Colorido y diseño:** Disponible en modelos SkyPanel Pro con lámina de color mate, SkyPanel PVC simple, SkyPanel MW o Multiwave con un efecto de multi-tableado y SkyPanel DUO con efecto doble tableado.
- **Retardante de fuego:** SkyPanel® posee retardante ante incendios, de esta forma la placa se derretirá lentamente y continuará desintegrándose sin generar ni propagar llamas.
- **100% Impermeable:** El panel cielo no se expande ni contrae cuando entran en contacto con el agua, con la debida instalación su índice de absorción de agua es igual a cero.
- **Sonido y propiedades térmicas:** El panel cielo es termoconductor y resistente debido a las estructuras huecas con el que ha sido confeccionado. Además aísla el sonido entre secciones y/o habitaciones.
- **Fácil de instalar:** Los paneles de cielo SkyPanel® son fáciles y rápidos de instalar en un período de construcción corto, minimizando costos en mano de obra y simplificando el proceso de encielado.
- **Anti-fúngico:** SkyPanel® es inmune al ataque de microorganismos o termitas, por lo que es ideal para generar ambientes altamente higiénicos y confortables, resistente al calor y a líquidos agresivos utilizados para limpieza.
- **Durable:** Inmutable con el paso del tiempo por la calidad de material. Desmontable y reutilizable, lo que lo hace amigable con el medio ambiente.
- **CERTIFICADO: ISO9001:2000**



APLICACIONES

